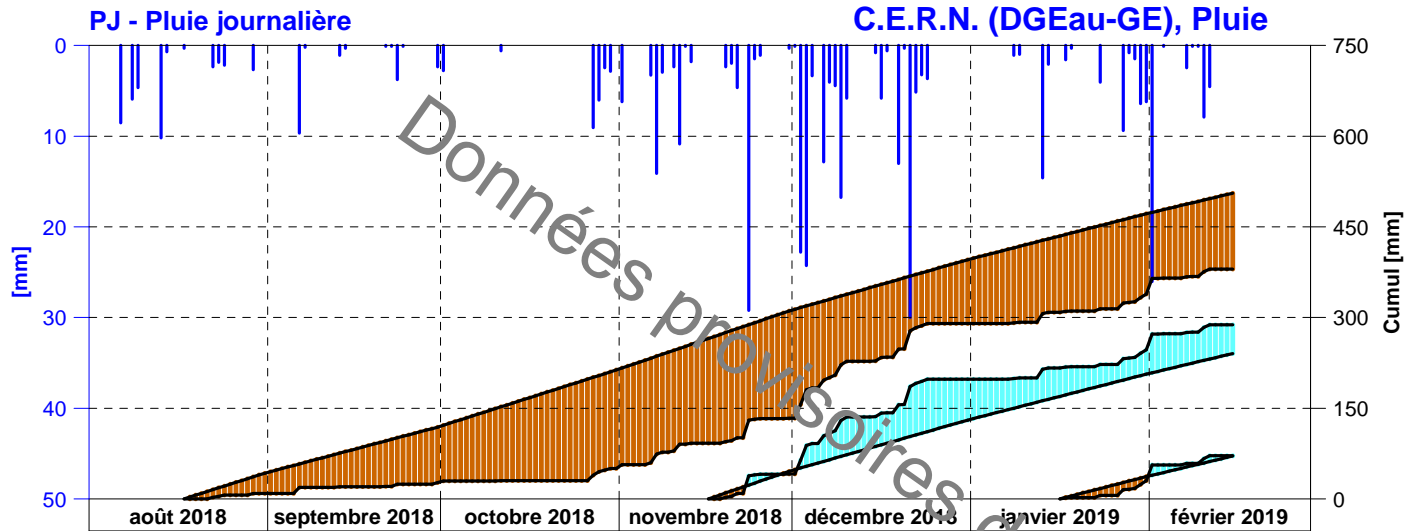
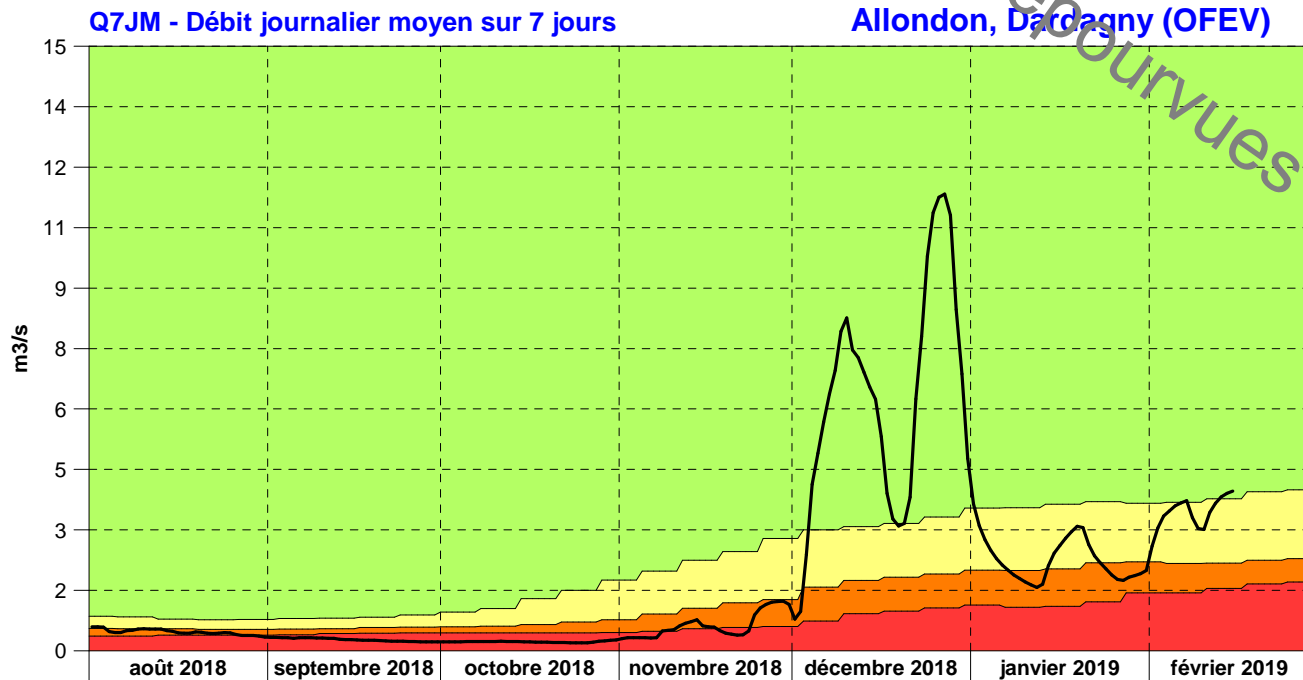


## Suivi d'étiage



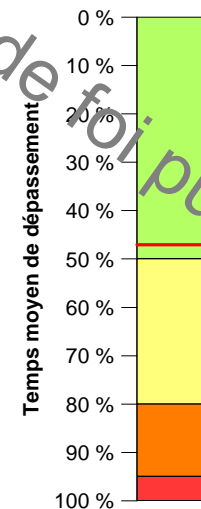
### Valeurs de référence

(Période de référence 1995 - 2010)  
 Normale pluv. : 952 [mm]  
 Module Q : 3.18 m3/s  
 Q 347 (95 %) : 0.47 m3/s



### LEGENDE

(Temps moyen de dépassement de Q7JM)



### Données du ven. 15.02.2019

QJM : 3.11 m3/s  
 Q7JM : 3.96 m3/s  
 Temps moyen de dépassement de Q7JM : 47.1 %  
 Pluie cumulée sur 1 mois :  
 - Normale : 70.9 mm  
 - Observée : 71.4 mm (100.8 %)  
 - Excédent : 0.5 mm  
 Pluie cumulée sur 3 mois :  
 - Normale : 240.5 mm  
 - Observée : 288.1 mm (119.8 %)  
 - Excédent : 47.6 mm  
 Pluie cumulée sur 6 mois :  
 - Normale : 505.7 mm  
 - Observée : 380.2 mm (75.2 %)  
 - Déficit : 125.5 mm

Données provisoires dépourvues de foi publique