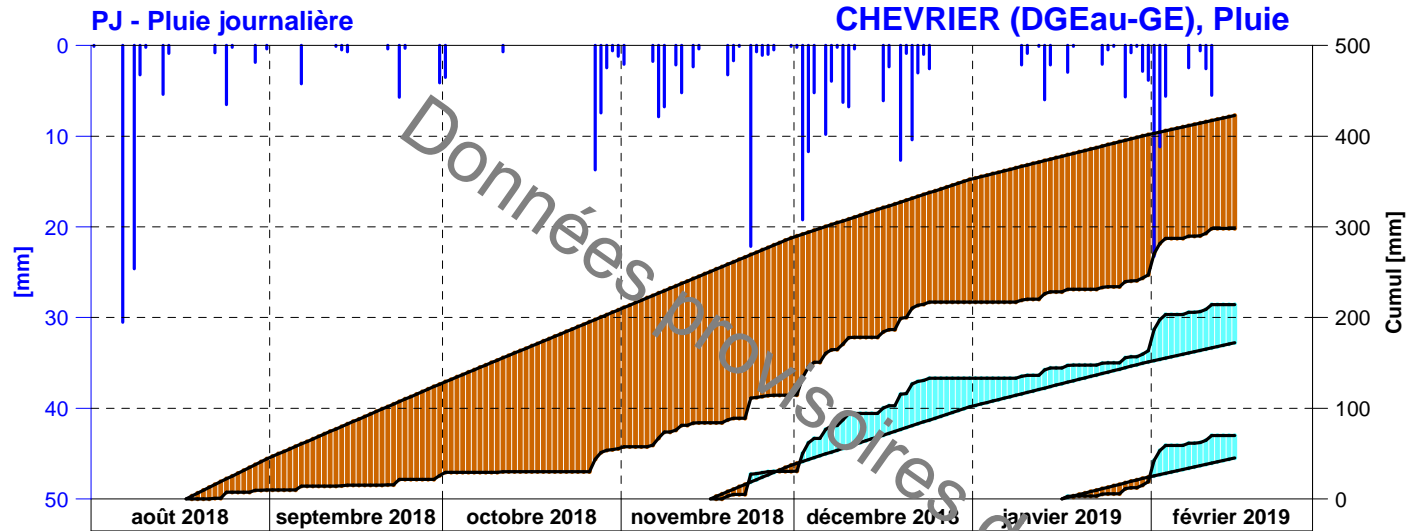


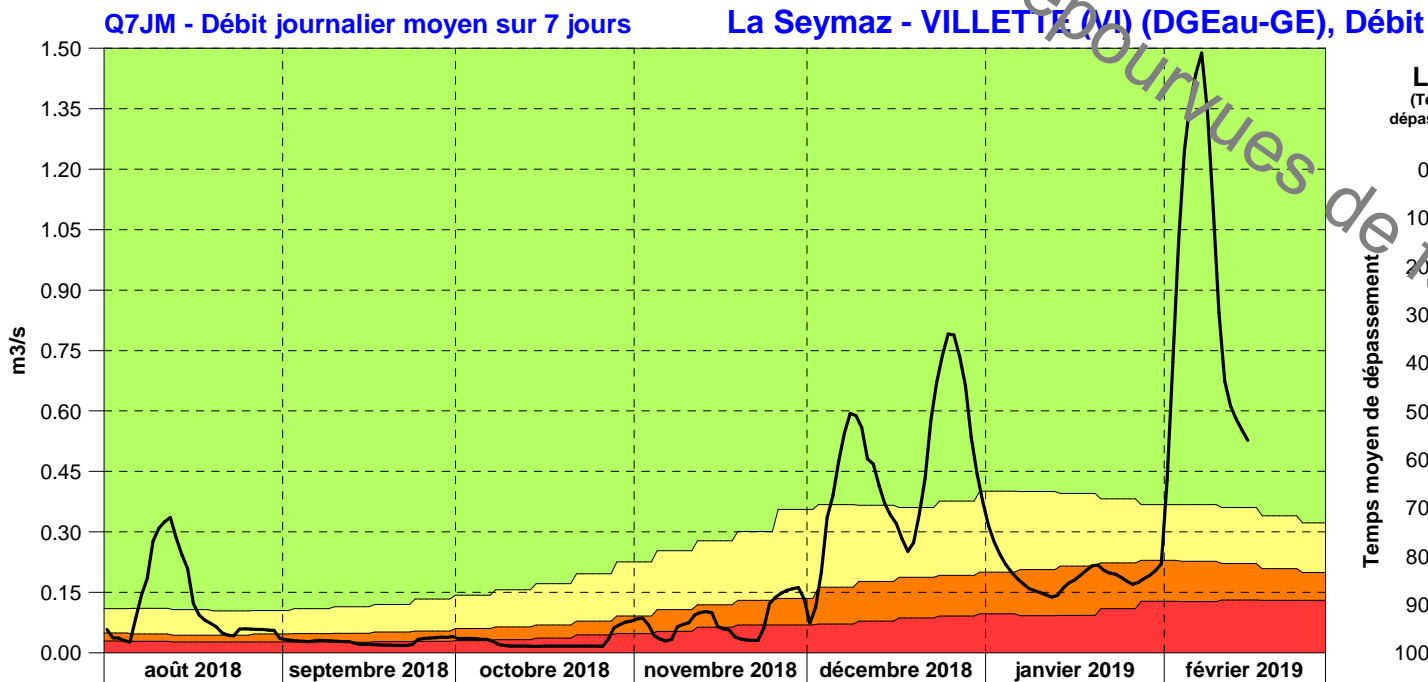
Suivi d'étiage



Valeurs de référence

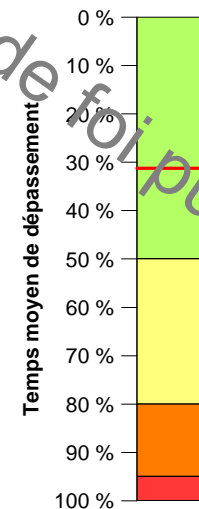
(Période de référence 1996 - 2008)

- Normale pluv. : 868 [mm]
- Module Q : 0.39 m³/s
- Q 347 (95 %) : 0.031 m³/s



LEGENDE

(Temps moyen de dépassement de Q7JM)



Données du ven. 15.02.2019

- QJM : 0.404 m³/s
- Q7JM : 0.527 m³/s
- Temps moyen de dépassement de Q7JM : 31.2 %
- Pluie cumulée sur 1 mois :
 - Normale : 45.2 mm
 - Observée : 70.0 mm (154.9 %)
 - Excédent : 24.8 mm
- Pluie cumulée sur 3 mois :
 - Normale : 172.3 mm
 - Observée : 214.4 mm (124.5 %)
 - Excédent : 42.1 mm
- Pluie cumulée sur 6 mois :
 - Normale : 422.9 mm
 - Observée : 298.3 mm (70.5 %)
 - Déficit : 124.6 mm

Données provisoires dépourvues de foi publique