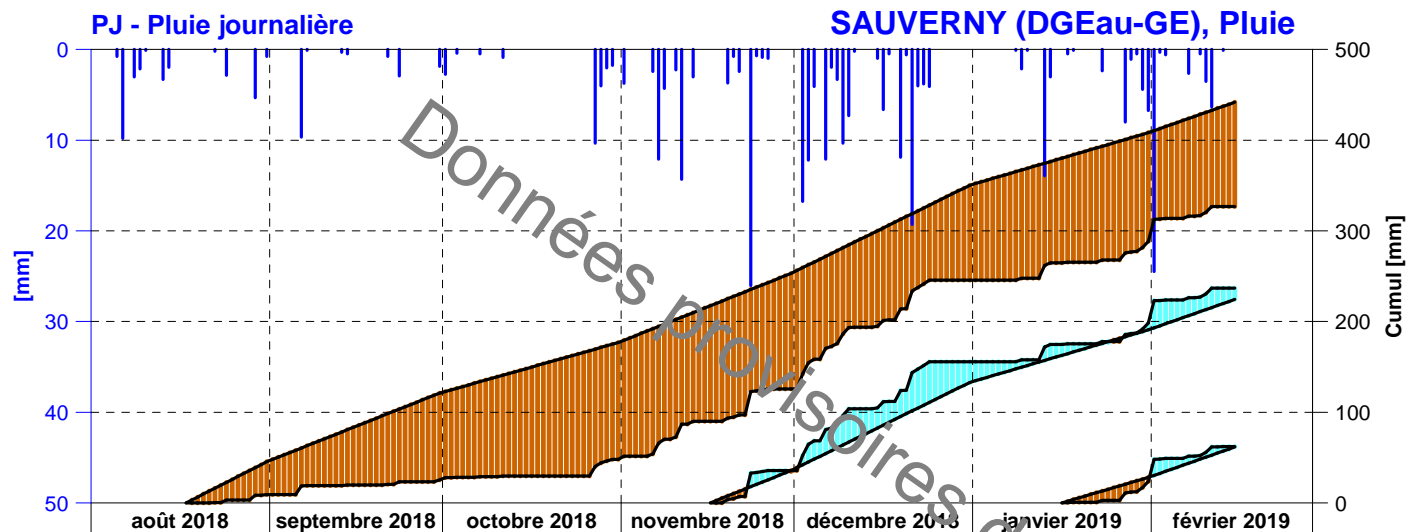
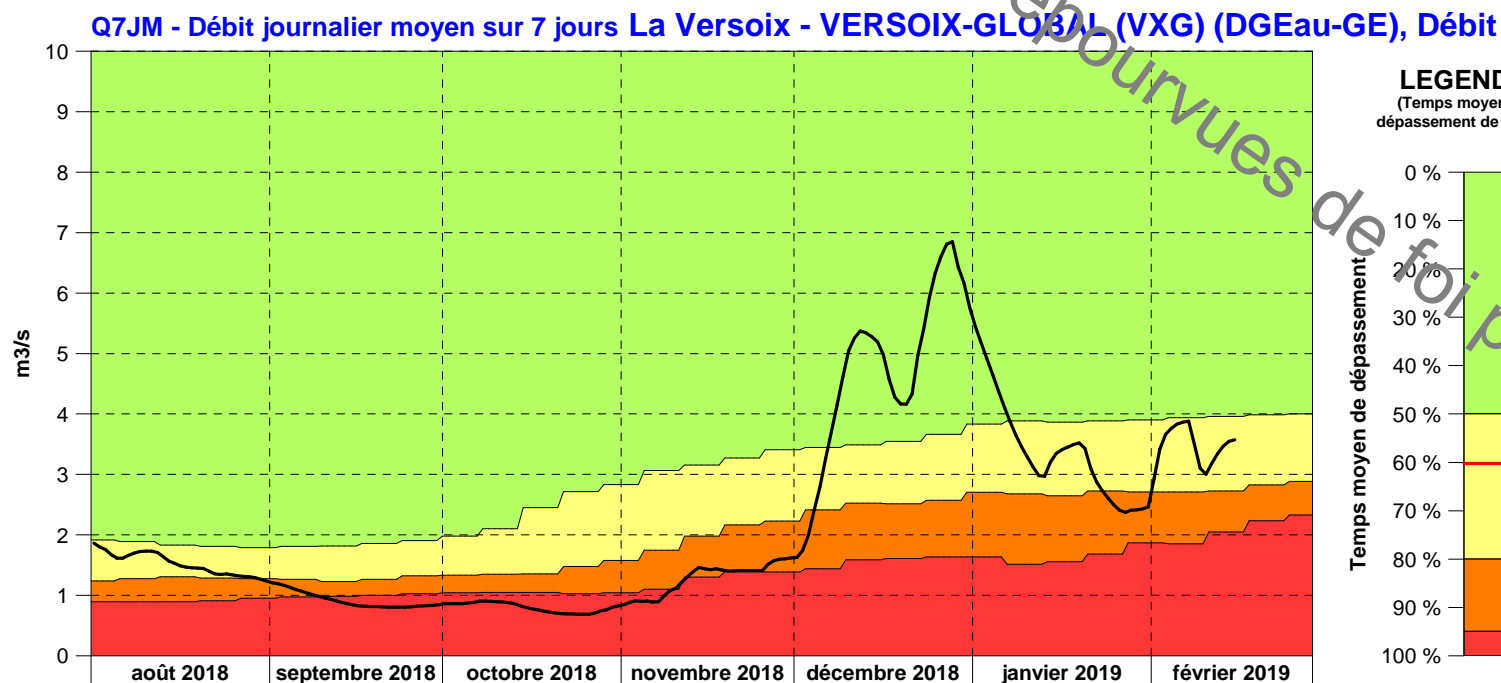


## Suivi d'étiage



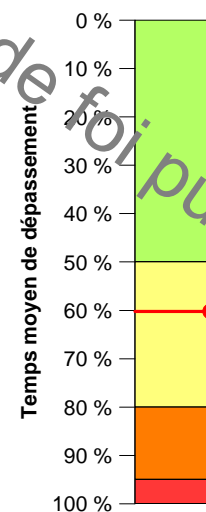
### Valeurs de référence

(Période de référence 1997 - 2010)  
 Normale pluv. : 885 [mm]  
 Module Q : 3.46 m3/s  
 Q 347 (95 %) : 1.103 m3/s



### LEGENDE

(Temps moyen de dépassement de Q7JM)



### Données du ven. 15.02.2019

QJM : 3.047 m3/s  
 Q7JM : 3.574 m3/s  
 Temps moyen de dépassement de Q7JM : 60.3 %  
 Pluie cumulée sur 1 mois :  
 - Normale : 61.7 mm  
 - Observée : 62.0 mm (100.6 %)  
 - Excédent : 0.3 mm  
 Pluie cumulée sur 3 mois :  
 - Normale : 224.4 mm  
 - Observée : 236.8 mm (105.5 %)  
 - Excédent : 12.4 mm  
 Pluie cumulée sur 6 mois :  
 - Normale : 441.8 mm  
 - Observée : 326.8 mm (74.0 %)  
 - Déficit : 115.0 mm

Données provisoires dépourvues de foi publique